

# دوبہ دِشچہ زندگی منز علیحدگی ہندی طریقہ

# 9



0677CH09

“

साधु ऐसा चाहिए जैसा सूप सुभाय ।  
सार सार को गहि रहै थोथा दई उड़ाय ॥

—کبیر

پتھ کنی زن فصل برقرار روزتھ چھون چھ وڑان، تتھے پاتھر کر صلح کرن والیو برآیی  
ترک تہ خوبی تهاؤکھ برقرار۔

کبیر—

”

مالی تہ امی سئز بینہ ولی چھے گرمہ چھٹین باپتھ پرجوش۔ تہیندی مالی ماجہ چھ پور  
بندوستانس منز روزن ولین پننن رشتہ دارن تہ دوستن نش گڑھنہ خاطر اکھ سفرک  
منصوبہ بنوومت۔ تم چھ ہمیشہ پننن رشتہ دارن تہ دوستن ستری رابطس منز روزان۔ کیاہ  
تہر تہ چھوا پننن تاتھین ستری رابطہ تهاوان؟  
تہند گوٹنیک قیام چھ بریانہ بس منز تہنز نانہ ہند (ماجہ نانی) گر۔ یہ چھ بڑیو مادانو  
ستری ولتھ۔ ملی تہ ولی چھ انگنس منز جمع گڑھن والین فصلن ہندیو مختلف قسمو ستری  
متاثر۔ تہینز مامی (مامنی) تہ ماما (مام) چھ باقے برادری ہندین نفرن ستری پنہ نیو اتھو ستری  
فصلہ منز لوکٹی کنہ پھلی تہ چھون الگ کرنس منز آورو۔



مالی تہ ولی چھ یہ زاننہ خاطر بے تاب ز یہ کیا ز چھ پوان کرنہ۔ تہنز نانی چھے تمس ہنز  
بے چینی محسوس کران تہ وضاحت کران، “اسی چھ یم کنہ پھلی ژاران تاکہ فصل بنہ رنہ  
خاطر موزون۔

تم چه کهنه ته چارو آه و چه نه خاطر گرس اندي پکي نران۔ تم آورو تهاونه خاطر چه ناني تمن اچه بند تهاوته فصله منز لوکچه کنه تلنک چلينج روان۔

کنه مرکب ستر اته ستر تلنک طريقه (بيله زيا زياد ماده رلاونه چه يوان) يته کني زن لوکي کنه پهلي ته کنکه ته تومله منز چهون ژارنس چه اته تلن ونان۔ يه چه ذراتن بند سائز، رنگ ته شگله منز فرقه کس بنيارس پيئه کرنه يوان۔ اگر بٹاونه ينه والي ذرات چه کم مقدارس منز موجود آسان ته آساني سان اته ستر تلنه ين، تيله چه اته ستر تلن اکه آسان طريقه ثابت گرهان۔

دپهر کس بنس منز چه ملي ته ولييس گرم سبزي پلاو دنه يوان۔ پلاو کهنه وز چه ناني وچهان ز ملي چه پور کرين مرژ پلاو نش الگ کران ته تم تهاوان پننس پليٹس اند کنه

، ولي چه امس گندان گندان ونان (شکل 9.1)۔  
 "واه! يه چه اکه اته ستر ژارنک طريقه، اصل طريقه"  
 ناني چه تمن کرينه مرژکين فادين متعلق ونان ته  
 چه مليس يه کهنه خاطر حوصله افزايي۔  
 دويمه روبه چه يهند ماما تمن کهن منز نوان بيته تم  
 کهن منز ژي متي کنکه لاین بندي بنڈل وچهان چه۔  
 کينه لآه چه تاپس منز خوشک گرهنه خاطر چه کرته  
 آسان۔ يم دوشوے چه پرته اکه لووتلان ته اته پيئه  
 وارياه رانه وچهان۔ زمين دارن بنز اکه جماژ چه لکر  
 بندس اکس بٹس موندس پيئه يم لآه چهونبان۔ حارآني  
 "سان چه ولي مامس پزرهان، يم کياز چه يه کران؟  
 مام چه وضاحت کران، يم چه فصل الگ کرنه  
 خاطر لآه چهونبان (شکل 9.2)۔ فصل لايونش الگ  
 کرنه کس اته عملس چه چهونين ونان۔  
 زمين دار چه سخت محنت کران، توته چه تم۔  
 پننه کامه مز تلان۔ وقتا فوقتا چه تم کام کرنه وز لکر  
 باته گيوان۔



شکل 9.1: اته ستر تلن



شکل 9.2: چهونين

بيچه نه وز  
تلومز

پننه خطري لکر باته گرو رو يافت ته گرو پننين دوستن ستر  
گيونچ کوشش۔



تو مُلک اکھ لوکٹ میقدار چھ چنہ  
دالہ سیتی زلاونہ پیوان۔  
کیا تہی بیکیوا اتہہ سیتی ژارنہ  
علاوبیہ کنہ طریقہ سیتی مرکب  
الگ کرکے سوئچتہ؟

الگ کرنے آمت فصل چھ چھانس سیتی  
رلان۔


ولی چھ ملیس کنس تل ونان، "کیاہ زمین  
دار تلنا بیتیاہ بڑ ڈیر منز چھون اتہہ سیتی؟" سو  
چھے حاران گڑھان، "زمین دارن کوتاہ وق لگہ  
پیم الگ کرنے خاطر؟

ولی سیند طرفہ تراونہ آمتین سوالن ہند  
.. جواب ژھانڈنہ خاطر کرو آسی اکھ سرگرمی۔

### سرگرمی 9.1: ژلو آسی کرو ڈی یافت


- ◆ اکھ موٹھ بزیمڑ مونگہ پھلی تلو تہ تم رگڑ پنہ نین اتھن درمیان۔ کیاہ چھ گڑھان؟
  - ◆ کیاہ یہ چھا ممکن ز تلنہ آمت دیل تہ مونگ پھلی بیہ الگ کرنے؟
  - ◆ وونی کرو اتہ وڑانچ کوشش۔ تہی کیاہ مشاہد چھو کران؟
- پمو منز کم جز چھ کڑنہ آمتی مونگہ پھلی ہند دیل یا مونگہ پھلی چھے وڈیا مڑ؟  
تہی چھو وچھان ز پھوکھ دنہ سیتی چھ گوپی تہ بلکہ جز الگ گڑھان۔  
توبہ کتہ کنہ چھ باسان ز زمین دار کتہ کنہ چھ یوتاہ چھون فصلہ نش الگ کران  
روایتی طور پاتھی چھ اکھ سوپ (بانس شپ) مرکب کہ وزنی تہ بلکہ اجزاء الگ کرنے  
خاطرہ استعمال گڑھان (شکل 9.3)۔

دویمہ روپہ چھ پھند نانا تمس کامہ پیٹھ یہ  
عمل باونہ خاطر کھن منز نوان۔  
مالی تہ ولی چھ آکس تھدس پلیٹ  
فارمس پیٹھ کھڑا آکس کو ملیس وچھان۔ زمین  
دار چھ بانسک شپ نژناوانن بیتھ منز ہوا یا  
ہوا کہ طرفہ کنکی فصل شامل چھ آسان  
(شکل 9.4)۔



شکل 9.3: بانس شپ

تہی کیاہ انداز چھو شکل 9.4 سیتی لگاوان؟  
کیاہ روشوے اجزاء، کنکہ تہ چھون، چھا آکر  
سے جایہ پیوان؟ دوپو منز کس جز چھ وڑان؟ کیاہ ہوا بیکیا ز اجزاء الگ کرتہ؟



شکل 9.4: چھان

باریکہ یا بلکہ مرکبکی اجزا الگ کرنک یہ طریقہ ہوا ذریعہ یا پھوکہ رنہ کس اتھ طریقس چھ چھان ونان۔ کٹیاہ تھندس گرس منز چھا کائہہ یتھہ قسیمچ کائہہ سرگرمی کرنہ یوان؟



ولی چھہ نہ اکیس بند کمرس منز توملہ منز چھون الگ کرتھ بیکان۔ تہر کتھ کئی بیکو امس مدر کرتھ؟



تکنیکی ترقی بندس نتیجس منز چھ چھونن مشینہ تیار کئی یتھ تھرش چھ ونان۔ یم مشینہ چھ فصل لایو تہ چھانہ نش الگ کرنہ خاطر استعمال یوان کرنہ۔ تم چھ دوشوے کامہ اکی وز چھونن تہ چھانہ انجام روان۔



مزید زاننہ  
اخاطر

دویمہ روہہ چھ ملی تہ ولی پننس مآلی سئدس یارس گھنشیام بھائی یس نش گڑھنہ خاطر احمد آبار گڑھنہ خاطر ٹرینہ منز سوار گڑھان۔ نیرنہ بزونہہ چھہ ولی پننہ مامنہ پننہ سفر خاطر میتھی پوری (کنگ آٹہ سیتی بناونہ آمڑ مدر بندوستانی ٹوٹ) تیار کرنچ درخواست کران۔


ولی: کٹیاہ بہ بیکا توبہ کُنک اوٹ مائڈنس منز مدر کرتھ؟  
مامنی: آٹہ سیتی اکھ ڈش تیار کرنہ خاطر چھ اسہ گڑ اوٹ چھان ضروری  
ولی: اسی کتھ کئی بیکو بہ کرتھ؟



شکل 9.5: چھائیں

مامنی: اسی چھ امہ مقصد خاطر اکھ چھائی استعمال کران۔  
**چھائی** کرنہ سستی چھ آٹھ منز باریک ذرات چھانہ بندو زدو منز نیبر  
 نیران یتھ گنی زن شکل 9.5 منز چھ باونہ آمت۔ بڑو ذرات یتھ کنو  
 زن دیل تہ لوکٹی کنہ پھلی چھ چھانہ پیٹھ روزان۔  
 احتیاط سان کرو اکھ چھانہ بند مُشاید۔ کُیاه چھانہ بندے تمام زد  
 چھا بوی سائز کی؟ کُیاه چھانہ سستی چھا چھانہ نیچ کَام اگر چھانہ بندو  
 زد مار کھوتہ بڑو آسن؟ کُیاه چھانہ سستی نیرن وول ذرات تہ  
 چھانہ پیٹھ روزن و آلس ذراتس درمیان چھا سائزس منز  
 کانہ فرق؟ چھائی چھ تمہ وز استعمال یوان کرنہ بیلہ ٹھوس  
 ۔ ٹھوس مرکب کین اجزابن بند سائز مُختلف آسہ۔  
 احمد آبار واتنہ پتہ چھ تم گھنشیام بھایی یس سستی  
 سابرمئی آشرم گڑھان بیٹہ تم نمک ستیہ گرہ (ڈانڈی مارچ) مُتعلق  
 زانان چھ۔

کیا توبہ چھا زانہہ وُجھمت ز  
 تعمیراتی مقامن پیٹھ  
 چھے چھانہ یوان سیکہ نش  
 کنہ تہ کنہ پھلی الگ کرنہ  
 خاطر استعمال کرنہ؟



سابرمئی آشرم کمہ خاطر چھ مشہور؟  
 ڈانڈی مارچ باون وول اکھ پوسٹر بناؤ تہ کرو بحث ز  
 یہ کیاز او مُنعقد کرنہ۔



مُزید کرنہ  
 خاطر

”مالی چھ پڑھان، ”نمک (عام نون) کتہ چھ حَاصِل کرنہ یوان؟

گھنشیام بھائی چھ جواب دیوان،

”سمندری آبہ پیٹھہ۔“

سمندری آب چھ نمکین تہ کیٹہہ

باقے مارن بند مرکب یس آبس منز


تحلیل چھ گڑھان۔ نون حَاصِل کرنہ

خاطر چھ سمندرک آب سزین دوین

منز تھاونہ یوان تہ آفتابس تہ ہوبس

برونٹھہ کنہ تھاونہ یوان۔ کینٹرن دوین

منز چھ آب



شکل 9.6: سمندری آبہ سستی نون حَاصِل کرن

ٹھوس مرکب پتھ کُن تراوٹھ پور پائٹھو بخارات بنان (شکل 9.6)۔ امہ پتھ چھ امہ،  
مرکب سیتی مزید صاف کرنہ سیتی عام نون حاصل یوان کرنہ۔



مزید کرنہ  
خاطر

بندوستانس منز ژھانڈو کینہن آبی ذخیرن متعلق یمن  
منز عام نون چھ۔ یٹھ اکھ  
ذریعہ چھ راجستھانس منز سمبھار جھیل۔

ؤلواسی وچھو ز نون کتھ کنی بیکو نونہ کہ حلہ نش الگ کرتھ۔

## سرگرمی 9.2: اسی کرو مشابہ تہ تخلیق

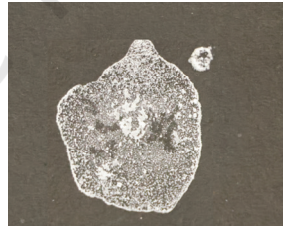
- ◆ اکھ پیالہ یا کانہہ تہ کنٹینر تلو تہ یہ برو نیصف آبہ سیتی۔
- ◆ اتھ منز تراویو 2-3 چمچہ نون تہ بیٹس کالس نون حل  
گڑھہ تیتس کالس رلاویو۔
- ◆ کربنس یا کربنہ رنگکی موٹہ کاغذک اکھ لوکٹ ٹکر تلو  
تہ اتھ پیٹھ پھلایو نونہ کہ محلکی کینہہ قطر (شکل  
9.7)۔
- ◆ تہی بیکو امہ نونہ حلہ سیتی پننہ پسندک کانہہ فن تہ  
بناوتھ۔
- ◆ اتھ دیو خوشک گڑھنہ تہ پتہ کرو امیک مشابہ (شکل  
9.7 بی تہ 9.7 سی)۔



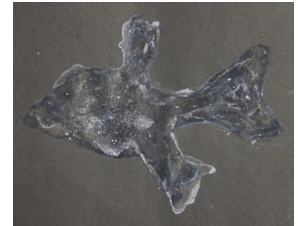
گرم موسمس منز کربنہ  
رنگہ کین لگی متین پلون  
پیٹھ سفید داگ  
وچھتی؟ ہم داغ کتھ کن  
چھ بنان؟



خوشک کرنہ بروٹھہ (a)



خوشک کرنہ پتہ (b)



آرٹ تخلیق کورمت (c)


شکل 9.7: نونہ محلکی کینہہ قطر چھ موٹس کربنس کاغذس پیٹھ پھلان۔

کیا تہی چھوا کاغذس پیٹھ کینہہ پیچ وچھان؟ توبہ کیاہ چھ باسان کاغذس پیٹھ کیاہ چھ  
رودمت؟ تہی بیکو کاغذس اتھ لاگتھ نونچ موجدگی محسوس کرتھ۔ آب کوٹ گوو غاب؟  
اے جرنی تھرو سٹیٹس آف واٹر کس بابس کرو یار۔  
ؤلوجواب حاصل کرنہ خاطر کرو مزید تحقیقات۔

توبہ چھا  
پتا؟

صحت تہ روا کس ریوایتی بندوستانی نظامس منز یتھ آیوروید ونان چھ، جڑی بوٹیہ یا کلین ہندی حصہ چھ یلاج پاتھی تجویز کرنہ یوان۔ یم چیز یتھ کنی مول، پنہ وتھر، پوش یا مختلف روا کلین ہندی بیالی چھ اکثر شہلس منز بوکھناونہ یوان۔ یم عمل چھ ادویاتک اہم حصہ پتھ ن تراوتھ زیادہ آبی بخارات بناونس منز سہولت فراہم کران۔

### سرگرمی 9.3: ولو اسی کرو تحقیقات



شکل 9.8: چینی بانہ گرم کزن نوئے کس محلولس پیٹھ

امہ سرگرمی ہند مظاہر بیکہ ووستاد کرتھ۔

- ◆ چینی بانس منز تلو کینہہ نوئےک حل (سرگرمی 9.2 بس منز تیار)۔ اگر نہ چینی بانہ رستیاب آسہ، تیلہ بیکو بیکہ مناسب بانہ استعمال کرتھ۔

- ◆ گرم کرو تہ آب گڑھہ تُلن پتھ کنی زن تصویر 9.8 منز باونہ آمت چھ۔
- ◆ چینی بانہ ریو تھنڈ گڑھنہ۔
- ◆ تہی کیاہ مشاہد چھو کران؟ چائنا بانس منز کیاہ روڈ؟



احتیاط:

چینی ڈش گرم کرنہ وز روزو محتاط۔

کیاہ توبہ ملیووا نوئے واپس؟ تہی بیکو پنینو اونگجو سیتی نوئےس اتھ لاگتھ تہ چینی کس بانس منز نوئےچ موجودگی محسوس کرتھ۔

شکلہ ہند مشاہد کرو۔  
کیاہ یم چھا سوالک  
جواب دوان؟ کیاہ تہی  
بیکوا اتھ منز شامل  
عملہ ہند ناودتھ؟



کیاہ کانہہ طریقہ چھا  
ییمہ ذریعہ بہ نوئے تہ آب  
دوشوے واپس حاصل  
کرتھ بیکہ؟

وونہ چھ تمَن خاطر جنوبی بندوستانس منز واقع پڈوچیریس منز روزن وائلین دادا تہ دادی (مالی بڑی بب) نش گڑھنک وق۔ ملی تہ ولی چھ پنینس پرائنس بمسائے دوس، بالنس سیتی ملاقات کرنہ خاطر پرجوش۔ پڈوچیری واتنہ پتہ چھ تم پرائنس زمانس متعلق کتھ کرنہ شروع کران تہ تمَن چھنہ یم احساس گڑھان ز شام چھ گوئت، نانہ ہنز چایہ ہند وق چھ۔



شکل 9.9: ڈیکنٹیشن

دادا: مگر میانس آسس منز آیہ توتہ کینہہ چایہ پنہ وٹہر تکیاز شایستگی چہنہ چایہ  
نش تمام چایہ پنہ وٹہر پور پاتہی الگ کران۔

بالن: چاے تیار کرنہ پتہ کتہہ گنی بیکو تہی چایہ پنہ وٹہر بتاوتہ؟  
دادا: ظاہر چہ اکہ چہانہ ستی۔ توبہ چہو پے اگر نہ اسہ چہانی آسس، تیلہ تہ بیکو آسی زیاد  
تر چایہ پنہ وٹہر تلتہ۔

ولی: کتہہ گنی؟

دادا: چایہ پیٹہ مشتمل ژیننی تاو (بانہ) تر آیو کینٹس کالس تام بغاری کنہ رکاوٹہ  
ورآے یلہ تہ وار وار تر آیو چاے اکس پیالس منز (شکل 9.9)۔

ولی: او آ! تہ پتہ پن چایہ پنہ وٹہر بونہ کنہ تہاونہ۔

مایہ کس بونیس حصس منز چہ گوہی ناقابل حل اجزاکس روزنہ کس عملس چہ  
تلچہٹ ونان۔ ییلہ آب (مایہ) چہ بانہ پھرنہ ستی کڈنہ یوان اتہ عملہ چہ ڈیکنٹیشن وننہ  
یوان۔



باب 'اسہ ائنی پکی موارد' منز، چہ توبہ مطالعہ کورمٹ ز تیل چہنہ آسس ستی  
زلان تہ ییلہ کینٹس کالس تام یلہ تراونہ بیہ تیلہ چہ اکہ الگ تہ بناوان۔ تیل تہ  
آب الگ کرنہ خاطر کس طریقہ کروتہر علیحدگی ہند استعمال؟

تومل

تہ دالہ چہلنہ تہ  
صاف کرنہ خاطر تہ  
استعمال یوان کرنہ



دادا: مگر میانس آسس منز آیہ توتہ کینہہ چایہ پنہ وٹہر تکیاز شایستگی چہنہ چایہ  
نش تمام چایہ پنہ وٹہر پور پاتہی الگ کران۔

بالن: او! امیک مطلب چہ زیہ چہ نہ علیحدگی ہند اکہ مناسب طریقہ۔ دادا: آ، ژ  
چہکھ صحتی۔ چاے چہے وونی تیار۔

مالی چہ شلفہ پیٹہ چایہ پنز چہانی تلان تہ چہ پننس دادا بس روان۔

دادا: مے دیو بییمہ چہانہ ذریعہ چاے چہانہ تہی بیکو چہانہ منز جمع کرنہ آمتی تمام  
چایہ پنہ وٹہر وچہتہ۔

چایہ پنہ وٹہر چایہ نش الگ کرنہ کس اتہ عملس چہ فلٹریشن ونان۔

بالن چہ ملیس پڑہان ز کتہہ سہ بیکیا میژ آب فلٹر کرنہ خاطر چایہ چہانہ ہند  
استعمال کرتہ۔ آسی کرو کوشش تہ کرو مولوم۔

دادا: امہ علاو کرو کپہ کہ ٹکر ستی میژ آب فلٹر کرنہ کوشش تہ کرو فرقک مشاہدہ۔

صاف  
آب حاصل کرنے  
خاطر کڑن کپڑ تہیں بند  
استعمال کرنے ضرورتہ  
چھ مے؟



ملی: اُسہ کیا زہ پز پلوک اکھ ٹکر استعمال کُن؟  
دادا: پلوکس ٹکرس منز چہ وونہ امتس پنس درمیان واریاہ  
لوکٹی زہ یا سوراخ آسان۔ کپرس منز چہ یم سوراخ فلٹر کہ طور  
استعمال کرنے یتہ۔ قدیم زمانہ کپو لوکو تہ کر امہ عملہ بنز پاری۔  
مگر اگر آب وُنہ تہ میژ دار چہ، تیلہ بیکو امہ کھوتہ تہ لوکٹین  
زدن یا مسامن ستر فلٹرک استعمال کرتہ الگ گندگی الگ کڈتہ۔  
فلٹر پیپر چہ اکھ یتہ فلٹر یتہ منز واریاہ باریک زد چہ۔

## سرگرمی 9.4: اسی کرو تجربہ

◆ کوشش کرو فلٹر پیپر پانہ وٹہ نیچ تہ اکھ کون بنایو یتہ کُنر زَن شکل 9.10 بس  
منز باونہ امت چہ۔



اکھ فلٹر کاغذ

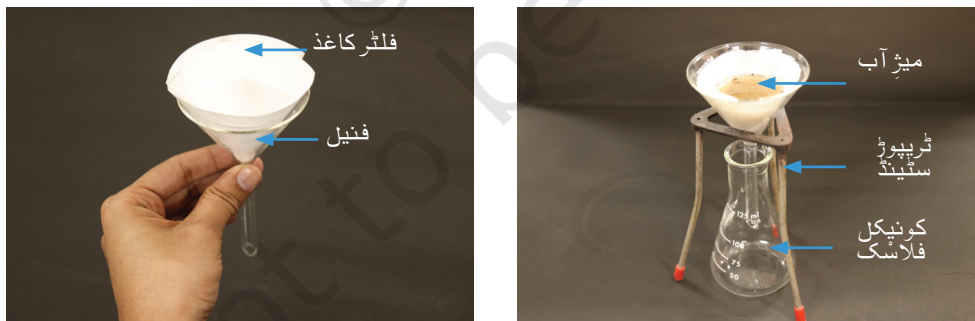
اکھ تح

ز-تح

کون

شکل 9.10: فلٹر پیپر وٹتہ اکھ کون بناون

◆ یہ تہایو اُکس مخروط فلاسکس پیٹھ تہاونہ امتس فنیلس اندر تہ اتہ منز ترایو میژ  
آب (شکل 9.11)۔



شکل 9.11: فلٹریشن

◆ تہی کیاہ مُشآبِد چہو کران؟ کیاہ میژ ہندی ذرات چہا فلٹر پیپر منزو نیران؟  
◆ نیل پیٹھہ پنہ وول آب پیہ مخروط فلاسکس منز جمع کرنہ۔

♦ توبہ میلیو فلٹر پیپرس پیٹھ بجیجیٹ میٹر تہ مخروطی فلاسکس منز درانداز پاتھی صاف آب۔

فلٹر پیپر علاو، واریاہ مواد یتھ کُنی زَن فَنمب، چارکول، تہ سیکہ بیکو فلٹر پاتھی استعمال کرتھ۔ فلٹرک انتخاب چھ بٹاونہ ینہ والین موادن ہندین ذرات کس سانزس پیٹھ منحصر۔



مزید زاننہ  
!خاطر

## سرگرمی 9.5: ولو آسی کرو ڈیزائن تہ تخلیق

ولی چھے پننہ دادی ستری قودرتی نظارن بُند مُشاہد کرنہ خاطر گڑھان تہ اُکس ڈبہ منز کولہ بُند کیئہہ آب سوئمبراوان۔ سہ چھ اتھ منز کیئہہ ناپسندید ماد وچھان۔ کم قیمتک مواد استعمال کرتھ کرو واٹر فلٹرک اکھ کام کرنک ماڈل ڈیزائن تہ بنائیو۔



چایہ ہندی ٹھیلہ آسی گوڈ نرم پلوو ستری بناونہ یوان، یتھ کُنی زن ریشم تکناز یم بیکہ چایہ پنہ وُتھر رُتھ تہ آب نیبر تراوتھ۔ ریشم اوس مضبوط تہ ییلہ یم گرم آبس منز تراوان آسی تیلہ اوس نہ یم پھٹان۔ پتہ کور لوکو گیز یا مُسلن استعمال کُرن شروع۔ آخر کار کور تمو فلٹر پیپر استعمال کُرن شروع، بیمہ ستری از کال زیادہین چایہ ٹھیلہ بناونہ چھ یوان۔



توبہ چھا  
پتا؟

ملی تہ ولی چھ پنننس دادا تہ امہ سنڈس یارس، اوتکمس ستری نزدیکی ڈری یاوس منز ناوسوارو کرنہ گڑھان۔ اوٹوکم چھ اکھ گاڈ بانز۔ ییلہ تم گاڈ رٹنک زال چھ تراوان، آب چھ زالہ منزیو نیران۔ ولی چھ فلٹریشن طریقہ یاد کران یس تمی بیوچھمت اوس تہ تمس چھ احساس گڑھان زگاڈ رٹنک یم طریقہ چھ کنہ حدس تام بوے۔ مالی گوو تمہ وز حاران ییلہ امی پلاسٹک ٹھیلہ، پھٹمز بوتلہ، اکھ بڑگاڈ بیمس اُسس منز سٹرا پھٹمت اوس، تہ زالس منز پھستہ باقے گاڈن ستری کھینکی ریپر وچھ۔



آسی کرو اکھ نظم ترتیب دتھ ڈری یاون تہ سمندری اولوڈگی پٹین مسلن متعلق  
بیداری پاد۔

-بیٹہ چھ کینہہ لآنہ لیکھنہ آمر، مزید لآنہ گرو شامل  
میانہ گردنی منز پلاسٹک ٹکر  
یتھ کنی زن بہ رگہ منز ودان چھس  
کونلاس، کونلاس ژکتہ چھکھ ٹھاٹھیا؟  
مول گاڈ چھ ودان تہ ماجہ گاڈ چھ اوش وسان۔



نوقسانہ نش آسی باخبر، توتہ دیت تمو یہ وسنہ، کویلاس چھ ماجہ بڈ روکھ بوزان



آگرس پیٹھ رگایو پلاسٹک اولوڈگی، ڈری یاو چھ سون واریاہ بوڈ وسیلہ۔

### پننس مآلس ماجہ ستی گروکتھ باتھ

تہندس گرس منز چھ اکھ پیالہ دود ژوک گوٹ۔ پننس مآلس ماجہ ستی گروکتھ  
باتھ ز تہی کتھ کنی بیکیو یہ امہ علاو استعمال کرتھ۔ بییہ کس طریقہ گرو تہی اتھ  
عملہ منز علیحدگی بڈ استعمال؟

مالی تہ ولی چھ پننس دادا تہ داری نش آشیرواد نوان،  
بالنس الوداع کران تہ مدھیہ پردیشک سفر کران۔  
ٹرین چھے مدھیہ پردیش بھوپالس تام واتان۔ آفتاب چھ  
کھسان تہ چھ گرم گڑھان۔ ماسہ بڈ (ماس) گرگڑھنہ وز چھ  
تم ڈھابہ (سڑکے کنی کھین) منز چھچ (لسی) چیوان۔ مالی چھ  
دکاندارس ڈھابہ کس دیوارس پیٹھ لآگتھ شکلہ متعلق  
پڑھان۔ دکاندار چھ وضاحت کران ز اکھ زنی چھے  
تہنی الگ کرنہ خاطر گورس منتھی (منتھن) استعمال



پٹھن

کرتھ دود مٹدنگ عمل کران۔ اتھ عملہ منز چھ  
 تھنی بلکہ آسنہ ستری پیٹھی مس حصس پیٹھ  
 تران، بیله زن گورس چھ پتھ کن روزان۔  
 ماسہ بندگر تھند قیام کرن چھ خوشگوار  
 گومت تہ تم چھ گر واپس پنہ پنہ پنہ دوستن  
 ستری پننہ تمام یار باونہ خاطر بے تاب۔ وونی چھ  
 تمن باپتھ میگھالیہ چہ راز دانہ شیلانگ کہ  
 سفرچ آخری منزلس تام واتنک وق۔

شلاتنگس منز پننہ پوپھہ بند (پوپھہ) گر پنہ وز  
 چھ تم اکھ چھان لکر بند درواز بناوان وچھان۔ کام کرنہ وز چھ سہ غلطی سان ژھوٹس منز  
 کینہہ کلی تراوان۔

کیا ہ ٹبکہ کہا اکہ کچن چیزک  
 ناو ونتھ یس بجلی پیٹھ چلان  
 چھ یس لسی تیار کرنہ خاطر  
 استعمال چھ یوان کرنہ؟



شکل 9.12: میقناطیسی علیحدگی

چھان چھ کلی اتھ ستری تُلنی شروع کران۔ شری چھ چھانس پزارنہ خاطر ونان۔ تمن چھ  
 پننہ پوپھہ نش اکھ میقناطیس انان۔ تم چھ چھانس ونان ز سہ پھرناو میقناطیس ژھوٹس  
 منز۔ تمام کلی چھ اتھ کن متوجہ گڑھان (شکل 9.12)۔ علیحدگی بند کس طریقہ اوس  
 چھان استعمال کورمت؟ 'میقناطیسک دریافت' باب گرو یار۔  
 تم ماریم میقناطیسس کن متوجہ چھ گڑھان تمن چھ میقناطیسی مار وننہ یوان۔ ششتر  
 چھ میقناطیسی مارچ اکھ عام مثال۔

مِقْنَطِيسُكُ استعمالِ كُرتِه مِقْنَطِيسِي تِه غَارِ مِقْنَطِيسِي مَارِنِ بِنَزِ عَلِيحِدْگِي كِرْنَسِ  
مِقْنَطِيسِي عَلِيحِدْگِي وَنَانِ۔



مِقْنَطِيسِي جُدَابِي

از كل چه ري سائیکل کرن واله مِقْنَطِيسُكُ استعمال  
شیشترک اشیا ژیوئِه ژیوئِه ژیوئِه سِتِي الگ کرنِه خَاطِرِه  
کران۔

واریهن صنعتن منز، فضلہ کس موارس منز چُه اکثر  
سکریپ ششتر آسان۔ بِه چُه کرینه سِتِي لگاونه اَمْتِ  
مِقْنَطِيسُكُ استعمالِ کُرتِه فضلہ موارکِه ژیوئِه سِتِي الگ  
بیوان کرنِه۔  
سکریپ ششتر بیکو ری سائیکل کُرتِه تِه روبا ر استعمالِ کُرتِه۔



مُزید زاننِه  
اِخَاطِرِ

مَلِي تِه وَلِي اَسِي لَذتِ بَخْشِ چُهْئِيه تِه مَزِ سِتِي بُرْتِه 'بِهَارْتِ كِي يَاتْرَا' (بندوستانک دورِ)  
اَسِه تِهِنْدِ خَاطِرِ بَمِيشِه خَاطِرِ اَكِه دَائِمِي يَادْرَاشْتِ۔  
تَمَوْتَلِ نِه صَرْفِ بِنْدُوسْتَانِ كِي مِخْتَلَفِ عِلَاقِنِ بِنَزِ تَلَاشِ كِرْنَسِ مَنَزِ لُطْفِ بَلَكِه  
كُورْكِه مَادِ الگِ كِرْنِكِي مِخْتَلَفِ طَرِيقِنِ مُتَعَلِقِ وَاْرِيَاهِ عِلْمِ تِه حَاصِلِ۔

### سرگرمی 9.6: وِلُو اَسِي گِنْدُو

1. یم جملہ لیکھو کاغذ کین لوکٹین سلپن پیٹھ۔
2. لوکچہ کنہ دالہ نش الگ کران۔
3. تهنی حاصل کرنہ باپتھ چُه دود مندن۔
4. رنتھ دلیا (پهئمتہ کُنکِه سِتِي بناونہ اَمْتِ ڈش) یا پوبا (ژیپتھ توملہ سِتِي بناونہ اَمْتِ ڈش) منز سپز مرژوانگن بِنْدُونْدِ مَنَزِ بِيَالِي كُڈْنِي۔
5. تعمیراتی موارک مخلوط ژیوئِه مَنَزْگَرْدِ تِه شیشترکین کلین بِنْدُو ڈیر چھاننہ۔
6. بار بناونہ خَاطِرِ پوشن بِنْدُو ڈیر پیٹھ گیندکی پوشن ژارن۔
7. سیکہ منز کنہ الگ کرنہ۔
8. کھوپر کھنجه توملہ آٹھ منز الگ کرنہ۔
9. آبہ منز تپیل الگ کرنہ۔
10. نون نونہ کِه محلول نش الگ کرنہ۔

وونو، تلو ز ٹوکر، پرتھ کانہہ چھ روں مقصدن منز اکر سنز نمائندگی کران بییمہ خاطر اسی ماد الگ کران چھ۔ ز ٹیمہ بنایو تہ وچھو ز کس میلہ زیاد کھوتہ زیاد صحی اندراج حاصل۔

### سوئچوتہ شروع کرو



یہ سرگرمی چھ تہنز تفہیم بُند انداز لگاونس منز مدد کران ز اسی کیاز چھ ماد الگ کران۔

### کی وارڈ

منتھن	میکسچر	تخلیق
ڈیکینٹیشن	طغیانی	ڈیزاین
بخارات	سیونگ	تجرب
فلٹریشن	جانچ کرن	دریافت
بینڈ پیکینگ	ونوٹینگ	استنباط کرن
مقناطیسی علحیدگی		تحقیق
		مُشاہد

## خلاصہ

کی پورینٹس

- ◆ اُنہی سِتری تُلن چُھ مرکب سِتری سائز، رنگ تہ شکلہ منز فرقیہ کِس بُنیادس پیٹھ۔ ٹھوس مواد الگ کرنہ خاطر استعمال یوان کرنہ۔
- ◆ یتہ عملہ منز لایو پیٹھہ فصل الگ کرنہ خاطر لاینہ یوان چہ نتہ چہ چھوئبن ونان۔
- ◆ ہوا یا ہوا کہ ذریعہ گوہہ فصلہ منز بلکہ بوس کڈنہ کِس طریقس چہ چھانن ونان۔
- ◆ چھانہ بُند استعمال کرتہ زراتکس سائزس منز تغیراتن بندس بُنیادس پیٹھہ مرکب منز ٹھوس الگ کرنہ کِس عملس چہ چھانن ونان۔
- ◆ بخارات بنن چُھ سہ عمل یتہ منز اکہ مایہ چُھ پننس بخاراتس منز تبدیل گڑھان۔ یہ بیکو اُکس مایس منز تحلیل گڑھن و اُلس ٹھوس الگ کرنہ خاطر استعمال کرتہ۔
- ◆ مایہ کِس بونی مس حصس منز چُھ گوب ناقابل حل جُزیتہ کن روزنہ کِس عملس چہ تلچھٹ ونان۔ بیلہ بانہ جھکاونہ ستری مایہ چُھ بٹاونہ یوان، اتہ عملس چہ ڈیکنٹیشن ونان۔
- ◆ مایہ کِس بونی مس حصس منز چُھ گوب ناقابل حل جُزیتہ کن روزنہ کِس عملس چہ تلچھٹ ونان۔ بیلہ بانہ جھکاونہ ستری مایہ چُھ بٹاونہ یوان، اتہ عملس چہ ڈیکنٹیشن ونان۔
- ◆ مندنک استعمال چُھ روہ منز ٹھنی کڈنہ خاطر یوان کرنہ۔
- ◆ مقناطیسک استعمال کرتہ چُھ مقناطیسی تہ غار مقناطیسی ماد الگ کرنس مقناطیسی علیحدگی ونان۔


### اکہ گیم گنڈو۔ عقلمند گاڈ

مقامی طور پاتھو دستياب ماحولياتی دوستانہ مواد سِتری کُرو پننی گاڈ رٹنچ راڈ تیار۔ راڈ بندس اُکس اُنڈس گنڈو اکہ پن تہ بییس اُنڈس مقناطیس۔ ٹینک 1 بس منز چہ ووژل گتہ گاڈ تہ ٹینک 2 بس منز چہ نیلی گتہ سلپہ ششترکی کلپس سِتری جُڑتہ۔ ووژجہ گاڈ کڈو گوڈ علیحدگی بندس طریقہ کارچ نمائندگی کران تہ پتہ ووژجہ سِتری وابستہ اکہ نیول پرچہ کڈو۔

پنہ نین دوستن بُند تہایو خیال۔ کیاہ تم چہا صحی پاتھو گاڈ رٹان؟

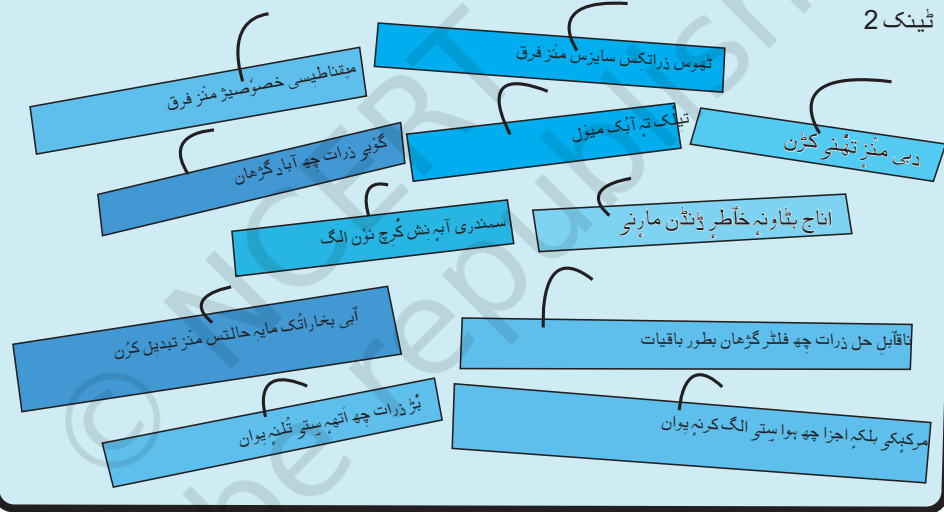
## امے رُتوگورڈیٹھ

ٹینک 1



اہتہ مے

ٹینک 2



## وُلو اُسی بناوو پُتن ہِچھن بہتر۔



1 علیحدگی کس عملس مَنر اتھہ ستر تُلن کُس مقصد چہ پور کران؟

(i) فلٹریشن (ii) چھانن

(iii) بخارات (iv) ڈیکنٹیشن

2 یمو مَنر کُس ماہ چہ عام طور پاتھی منتھنک طریقہ استعمال گرتھ الگ کرنہ یوان؟

(i) آبہ مَنر تیل (ii) آبہ مَنر سیکھ

(iii) دود پٹھہ ملآے (iv) ہوا پٹھہ آکسیجن

- 3 فلٹریشن خاطر کس عنصر چھ عام طور پاتھی ضروری؟  
 ہویچ موجودگی (ii) آلاتن بُند سائیز (i)  
 مرکبک درجہ حرارت (iv) زدن بُند سائیز (iii)
- 4 وجہ سیتی گرو بیان ز کپاہ مندرجہ ذیل بیان چھا صحی [ٹی] یا غلط [ایف]۔ امہ  
 علاؤ گرو غلط بیائن بُند درست۔
- (i) نوَن بیکو تاپس تھاتھ نوَنہ کہ محلہ نیش الگ کرتھ۔ [ ]  
 (ii) اتھہ سیتی تُلن گڑھہ صرف تمہ وز استعمال کرنہ یں بیلہ اکہ جزوک مقیدار کم آسہ۔ [ ]  
 (iii) پھولہ ون توُمُل تہ توُمَلکہ فصلک مرکب بیکو چھوئینہ سیتی الگ کرتھ۔ [ ]  
 (iv) تلگوگل تیل تہ لیمبی آُبک مرکب بیکو ڈیکلیریشن سیتی الگ کرتھ۔ [ ]  
 (v) سیونگ چھ توُمَلہ اوٹ تہ آُبک مرکب الگ کرنہ خاطر استعمال یوان کرنہ۔ [ ]
- 5 کالم 1 کس مرکبس گرو کالم 2 بس منز تہند علیحدگی بندس طریقس سیتی مماثلت۔

کالم II	کالم I
(اے) اتھہ سیتی تُلن	(i) چنہ اوٹ کزینس چنس سیتی زلاوتھ
(بی) مقناتپسی علیحدگی	(ii) چاک پاؤڈر چھ آبس سیتی رلاونہ آمت
(سی) ڈیکیتیشن	(iii) مکاے چھے آلون سیتی رلاونہ آمڑ
(ڈی) چھانن	(iv) شیشترک پاؤڈر چھ گرد سیتی رلاونہ آمت
(ای) فلٹریشن	(v) آبس سیتی رلاونہ آمت تیل

- 6 کمں حالاتن منز گرو تہی مایہ نیش ٹھوس الگ کرنہ خاطر فلٹریشن بدلہ۔  
 ڈیکیتیشن استعمال؟
- 7 کپاہ تہی بیکوا نسہ بندس مس موجودگی کنہ تہ الگ گڑھنہ کس عملس س  
 کووڈ 19- وبایی دوران لآگی آسہ ساروے ماسک۔ عام طور پاتھی کمہ مواد سیتی۔  
 8 چھ تم بنان؟ یمن ماسکن بند کپاہ کردار چھ؟

9 اکھ مرکب یتھ میز آلو، نوں تہ گرد چھ توبہ دنہ آمڑ۔ پرتھ جز امہ مرکب نش لگ کرنہ خاطر کرو اکھ مرحلہ وار طریقہ کارگ خاکہ۔

10 بونہ کنہ دنہ آمڑ دلیل پرو بیملیک ناو 'انٹیلیجنٹ لیلا' چھ تہ کرو ساروے کھوتہ مناسب پیراگراف خاطر پننہ پسندک اکھ مناسب عنوان فراہم۔

لیلا آس پننس مائس ستری فارمس منز کام کران ییلہ امس یار پیو ز امن چھے تریش گری روزمڑ۔ امہ بروئہ ز امہ سنڈس مائس لگہ تریش یا بوچھہ، سوگیہ نزدیکی تالابس منز کیئہ آب یا کھین انہ خاطر۔ کنٹینرس منز کیئہ تریش حاصل کرنہ پتہ وچھ تمی ز آب چھ موکرتہ چون لایق چھنہ۔ آب صاف کرنہ خاطر تھاو تمی یہ کیئہ کالس تام تہ پتہ کور تمی میز آب صاف کرنہ خاطر کاغذ/ململ پلوک اکھ ٹکر استعمال۔ امہ پتہ کر لیلاہن اکیس تاو منز تقریباً 10 منٹن تام آب ٹھنڈ/گرم۔ ٹھنڈ یا گرکناونہ پتہ کور تمی یہ دوبار فلٹر/منتھن تہ بناون یہ چینس لایق/ناقابل۔ تمی دڑ یہ تریش پننس مائس غذا کھینہ وز، بیملی امس دعاے خارے کور تہ امہ سنزن کوششن حوصلہ افزایی کر

## مزید بیچھن

- ◆ **مائس ماچہ ستری مز:** اسہ چھ پننس بندوستانی وراثتس پیٹھ فخر۔ پنہ نین زٹھین بنز نگرانی منز کرو کلین پننن مختلف حصن بند استعمال کرتہ کیئہ جڑی بوٹی مثالہ پاتھی—تلسی کدھا۔ جڑی بوٹین بند کڈھا تیار کرنہ وز کم طریقہ کرو تہر علیحدگی بند استعمال؟
- ◆ **سٹیج پلے:** تصور کرو ز تہر تہ ٹھنڈی دوس چھ ملی تہ ولی۔ تہنڈ پور بہارت کی یاترا پیش کرن وائس ڈراما بگی ڈانیلاگ لیکھو، یتھ منز تمو وچھنہ امتری مارن بنز علیحدگی بندی مختلف طریقہ اجاگر کرو۔ پننہ سکول ایسمبلی منز کرو ڈرامہ بگ۔ انتظام۔
- ◆ **گروپ سرگرمی:** پور اکیس ہفتس منز کرو پننس ائد پکس منز استعمال کرنہ امتری تہ وچھنہ امتری علیحدگی بندی طریقہ وچھو تہ فہرست بناویم طریقہ استعمال کرنہ پتہ کرو وجوہاتن بنز وضاحت تہ تم کرو مرتب یم توبہ ساروے کھوتہ زیادہ استعمال۔ پنہ نین مشاہدن بند مقابلہ کرو پنہ نین نفرن ستری۔
- ◆ **پننہ برادری بند اکھ قد آور بنو:** اکیس راگ چنن وائس کرو انٹرویو تہ علیحدگی بندس طریقہ کارس متعلق کرو اکھ کیس سنڈی تیار یس سہ پننہ روپہ رش چہ زندگی منز استعمال کران چھ۔ پننہ کمیونٹی پننن شرین بنز حوصلہ افزایی کرو۔ یمن بنز وائس ژورہ وبر کھوتہ کم اسہ تہ تم گڑھن بمسایہ سکولس منز شامل۔

- ◆ معاشرس منز لاگو گزهن و آلی علیحدگی بندی مختلف طریقن (i): اکھ رپورٹر بنیو ستر متعلق اخبارن پنز تراشه تہ مضامین جمع کرو، یتھ کنر زن زرعی شعبن منز مقامی کاشتکارن ستر انٹرویو کرو تاز ترین زرعی (ii) یا تعامیراتی مقاماتن پیٹھ۔ علیحدگی بندی طریقہ دریافت کرنہ خاطر یس تم استعمال کران چہ۔ تھ۔

- ◆ اکس سائنسدان سندی پاتھی سوئچو: توبہ چہ ششتری کی کلی، سیکھ، کڑبن مرژ، کنہ، عام نون تہ آبک مرکب فراہم کرنہ یوان۔ مرکبک پڑتھ حصہ الگ کرنہ خاطر کمن مرحلن پیٹھ کرو تہی عمل؟

دینہ آمتو اقدامت بیکن توبہ اکس سائنسدان سندی پاتھی سوئچنس منز مدر کرتھ۔

### عکاسی بندی اقدامات

- بہ چہس مشاہدہ \_\_\_\_\_ کران۔ مے چہ تعجب \_\_\_\_\_
- توبہ آسہ با یتھین سوالن متعلق تعجب کورمت یتھ کنر زن
- کس جز پز مے گوڈ الگ کزن؟
- علیحدگی بند کس طریقہ پز مے گوڈ استعمال کزن؟
- اسی کتھ کنر بیکو یم اجزاء پڑ اثر طریقہ ستر الگ کرتھ؟
- کیاہ کیئہہ اجزاء آسنا آبس منز حل پڈیر؟
- اجزاین پنز کیاہ خصوصیات بیکن آسہ یمن پنز علیحدگی منز مدر کرتھ؟
- ساروے کھوتہ مناسب ترتیب کیاہ چہ؟

### سرگرمی بندی اقدامات

- ◆ میانس ذہنس منز یمن سوالن بندی کیئہہ ممکن جواب چہ

---



---

- ◆ مے کرو علیحدگی بندی بونہ کنہ دینہ آمتو طریقہ

---

- ◆ . میانہ نتایج چہ

تہ زیادہ اجزاء چہ آسان تمن چہ علیحدگی کین کیئرن طریقن بند امتزاجن پنز ضرورت آسان۔

